

Contents and Specifications

L'obiettivo di **CMI - Costruzione E Manutenzione Impianti** è quello di fornire ai **Responsabili Acquisti, ai Tecnici addetti alla Progettazione e alla Manutenzione e agli Installatori informazioni sintetiche sulle più recenti proposte di mercato nei settori dell'automazione, della strumentazione, della circolazione fluidi e dei componenti di macchine e impianti.**

Language: Italian - Launched: 1999



12.481

Total subscribers

6.000

Website visitors per month

Focus 2019

- Circolazione Fluidi
- Automazione
- Strumentazione
- Componenti
- Accessori e Materiali di Consumo



Vendor List 2019

Vendor List è la pubblicazione annuale che analizza

l'andamento del mercato di automazione & strumentazione, della circolazione fluidi, degli impianti e dei componenti. È distribuita a 4.000 nominativi personalizzati che svolgono mansioni di Responsabili Acquisti, Responsabili di Produzione/Manutenzione.

Data di pubblicazione:
Gennaio/Febbraio 2019



Italian Vendors' List

Italian Vendors' List è l'edizione

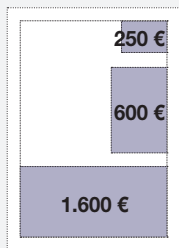
in lingua inglese che pubblica i profili di costruttori italiani, è distribuita ai buyers di aziende estere che operano nei settori della progettazione, costruzione e manutenzione di impianti. Distribuzione speciale durante fiere internazionali.

Data di pubblicazione:
Maggio 2019




Maria Bonaria Mereu
Editor - CMI Costruzione e Manutenzione Impianti
m.mereu@tim-europe.com

Advertisement Rates and Specifications




Cover - manchette
■ 53 x 47 mm
Cover - news
Cover - 1/3 orizzontale
■ 228 x 110 mm




Back Cover - manchette
■ 135 x 90 mm




1/1 pagina Tabloid
■ 245 x 337 + 5 mm di abbondanza




1/1 pagina + news
■ 182 x 256 mm



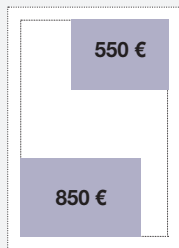
1/2 pagina verticale
■ 134 x 312 mm



1/3 pagina orizzontale
■ 228 x 110 mm



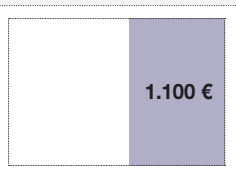
Isola
■ 134 x 186 mm



1/6 pagina
■ 134 x 105 mm
1/2 Pagina + news
■ 182 x 130

Isola - Vendor List + Company Profile
■ 150 x 210 mm

Isola - Italian Vendors List + Company Profile
■ 150 x 210 mm



Dimensions (width x depth). Prices in Euro (Excl. VAT).

Special positioning

la di copertina 1/3 pag. orizz. - front cover (1/3 page)	€ 1.600
la di copertina 1/3 pag. - inside front cover (1/3 page)	€ 1.500
manchette lla di copertina - manchette inside back cover	€ 400
Iva di copertina Tabloid - back cover Tabloid	€ 2.200
Sezione "L'azienda informa" - Section "L'azienda informa"	€ 1.000

Per sconti quantità, inserti e altre posizioni speciali: prezzi e informazioni su richiesta

For quantity discount, inserts and special positioning: pricing and further information on request


Publishing Schedule 2019

Mese Issue	Focus di Prodotto Product Focus	Fiere Shows / Events	Date Fiere Dates
1/2 Gennaio/Febbraio January/February Chiusura - Closing Date 24.01 Uscita - Mailing Date 07.02	Automazione & Robotica Automation & Robotics	Automation & Testing, Torino	13-15.02
3 Marzo March Chiusura - Closing Date 21.02 Uscita - Mailing Date 07.03	Oil & Gas Oil & Gas	Cosmoprof-Cosmopack, Bologna OMC, Ravenna Mecspe, Parma Seatec, Carrara Hannover Messe, Hannover	14-17.03 27-29.03 28-30.03 03-05.04 01-05.04
4 Aprile April Chiusura - Closing Date 21.03 Uscita - Mailing Date 04.04	Strumentazione & Monitoring Instrumentation & Monitoring	Pharmintech, Bologna MCM/Save/mcT, Milano	18-20.04 23-27.04
5 Maggio May Chiusura - Closing Date 24.04 Uscita - Mailing Date 08.05	Circolazione Fluidi Fluid Handling	Lamiera, Milano IVS - Industrial Valve Summit, Bergamo Autopromotec, Bologna SPS IPC Drives, Parma Forum Meccatronica, Parma mcTER, Roma	15-18.05 22-23.05 22-26.05 28-30.05 28-30.05
6 Giugno June Chiusura - Closing Date 23.05 Uscita - Mailing Date 06.06	Componentistica Components	mcTER Cogenerazione, Milano	
7/8 Luglio/Agosto July/August Chiusura - Closing Date 27.06 Uscita - Mailing Date 10.07	Materiali di Consumo Industrial Consumer Products		
9 Settembre September Chiusura - Closing Date 23.08 Uscita - Mailing Date 05.09	Servizi & Digital Solutions Services & Digital Solutions		
10 Ottobre October Chiusura - Closing Date 26.09 Uscita - Mailing Date 10.10	Food & Beverage Food & Beverage	Cibus Tec, Parma MIAC, Lucca SAIE, Bologna MCM/Save, Verona	22-25.10
11 Novembre November Chiusura - Closing Date 24.10 Uscita - Mailing Date 07.11	Energy Efficiency Energy Efficiency	SPS IPC Drives, Nuremberg ADIPEC, Abu Dhabi Ecomondo, Rimini McT Petrolchimico, Milano	26-28.11 11.14-11
12 Dicembre December Chiusura - Closing Date 21.11 Uscita - Mailing Date 05.12	Società di Ingegneria Engineering Companies		

In ogni numero di CMI Costruzione e Manutenzione Impianti sono presenti le categorie: **Circolazione Fluidi, Automazione, Strumentazione, Componenti, Accessori e Materiali di Consumo**

Readership Profile 2019

Print + Digital: Diffusione 2019 - *Circulation 2019*

Per funzione By job function	Abbonati Subscribers	%
Installatori Installers 	499	4%
Responsabili di Produzione Responsabili di Stabilimento Production & Factory Managers 	2.247	18%
Progettisti di Impianti Systems Designers 	2.496	20%
Responsabili e Addetti alla Manutenzione Maintenance Managers 	2.746	22%
Responsabili Acquisti Purchasing Managers 	3.869	31%
Responsabili della Progettazione Design Managers 	624	5%
TOTALE - TOTAL	12.481	100%

Per settore By industry	Abbonati Subscribers	%
Oil & Gas - Oil & Gas	2.661	21,32%
Alimentare - Food	2.507	20,09%
Chimica e Petrochimica - Chemical & Petrochemical Industry	2.419	19,38%
Impianti trattamento acqua e acquedotti - Plants for Water & Aqueducts Treatment	866	6,94%
Manutenzione e Impianti - Plant Maintenance	852	6,83%
Chimica e Farmaceutica - Chemical & Pharmaceutical Industry	799	6,40%
Industrie Meccaniche e Siderurgiche - Steel & Mechanical Industries	774	6,20%
Soluzioni per il Risparmio Energetico - Energy Saving Solutions	889	7,12%
Industrie per la Trasformazione della Plastica - Plasting Processing	183	1,47%
Industrie Tessili - Textiles	144	1,15%
Società di Ingegneria - Engineering Companies	210	1,68%
Distributori Industriali - Industrial Distributors	93	0,75%
Ceramica e Vetro - Ceramics & Glass	84	0,67%
TOTALE - TOTAL	12.481	100%

Fonte: Publisher's Projection 2019 / Source: Publisher's projection 2019